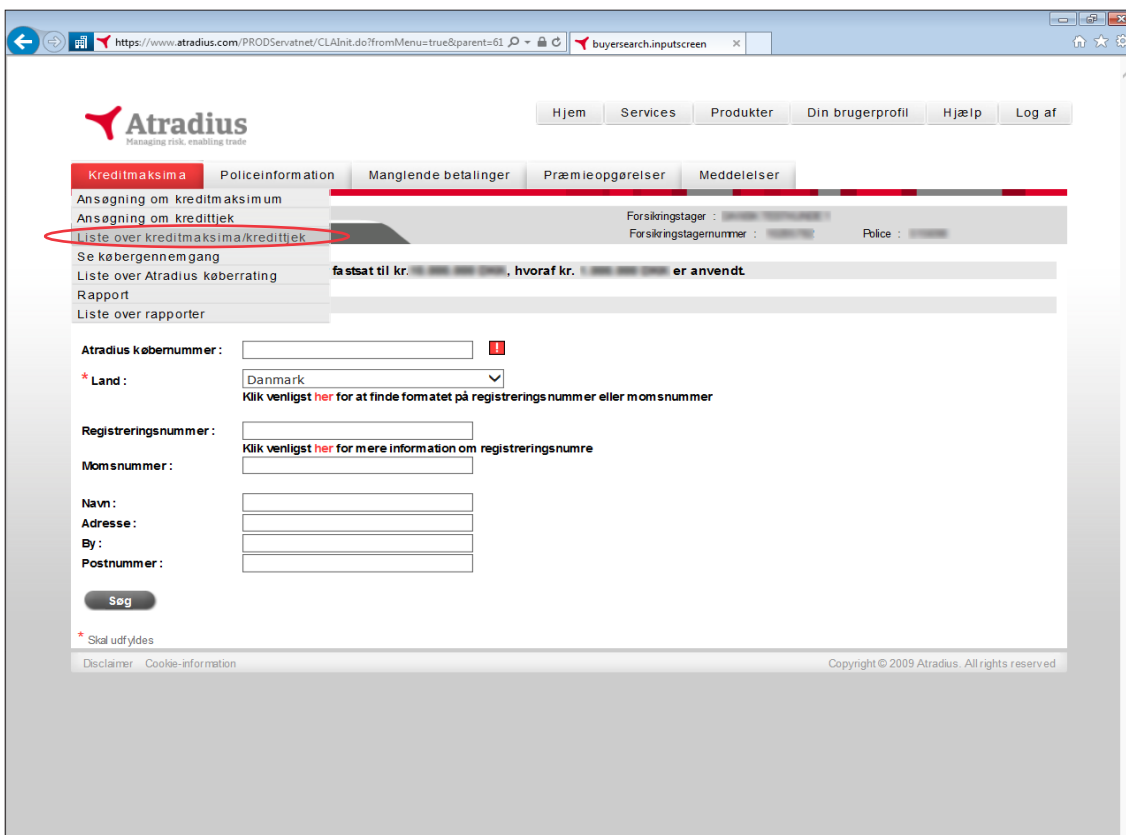


Serv@Net-guide

Liste/slette/reducere kreditmaksima



I Serv@Net kan du danne lister over alle jeres aktive kreditmaksima og kredittjek. Du kan også slette og nedsætte kreditmaksima, som I ikke længere har behov for. I denne guide lærer du, hvordan du danner lister og sletter/reducerer kreditmaksima.



The screenshot shows the Atradius web application interface. The browser address bar displays the URL: <https://www.atradius.com/PRODServatnet/CLALnit.do?fromMenu=true&parent=61>. The page header includes the Atradius logo and navigation links: 'Hjem', 'Services', 'Produkter', 'Din brugerprofil', 'Hjælp', and 'Log af'. The main menu is visible, with 'Kreditmaksima' highlighted in red and circled in red. Other menu items include 'Policeinformation', 'Manglende betalinger', 'Præmieopgørelser', and 'Meddelelser'. Below the menu, there are several links: 'Ansøgning om kreditmaksimum', 'Ansøgning om kredittjek', 'Liste over kreditmaksima/kredittjek' (circled in red), 'Se købergennemgang', 'Liste over Atradius køberrating', 'Rapport', and 'Liste over rapporter'. A search form is present with fields for 'Atradius købernummer', 'Land' (set to 'Danmark'), 'Registreringsnummer', and 'Momsnummer'. There are also fields for 'Navn', 'Adresse', 'By', and 'Postnummer'. A 'Søg' button is located below the search fields. The footer contains a disclaimer, cookie information, and the copyright notice: 'Copyright © 2009 Atradius. All rights reserved'.

Log på Serv@Net. Vælg 'Produkter' - 'Kreditforsikring' for at komme til hovedmenuen. Vælg dernæst 'Kreditmaksima' - 'Ansøgning om kreditmaksimum'.

The screenshot shows the Atradius web application interface. The browser title is "credlimits.credlistint - Mozilla Firefox for Atradius". The URL is "https://www.atradius.com/PROD/Servatnet/CLList.do?fromMenu=true&parent=6139". The page has a navigation menu with "Hjem", "Services", "Produkter", "Din brugerprofil", "Kontakt", "Hjælp", and "Logoff". Below the navigation menu, there are tabs for "Kreditmaksima", "Policeinformation", "Manglende betalinger", "Præmieopgørelser", and "Meddelelser". The main content area is titled "Søgekriterier for kreditmaksima/kredittjek". It includes fields for "Forsikringstager" and "Police". Under "Kunde-kriterier", there are dropdown menus for "Forsikringstagernummer" and "Police". Under "Køber-kriterier", there are input fields for "Atradius købernummer" (with a red '3' icon), "Din reference" (with a red '1' icon), "Land" (with a dropdown arrow), "Registreringsnummer", and "Momsnummer". A "Gå til købersøgning" button is next to the "Atradius købernummer" field. Below this, there is an "Indhold" section with "Sagstype-status" and "Sagstype-filter" checkboxes. The "Sagstype-status" section has checkboxes for "Ansøgninger" (with a red '2' icon), "Kreditmaksima" (with a red '1' icon), "Kredittjek" (with a red '1' icon), and "Forhånds godkendelser". The "Sagstype-filter" section has checkboxes for "Udeluk afslag" (with a red '1' icon), "Afslag", "Kun positive kredittjek" (with a red '1' icon), "Negative kredittjek", and "Tilbagekaldte kreditmaksima/kredittjek (aktiveres via inaktive x)". The "Datointerval" section has radio buttons for "Datointerval for ansøgning", "Datointerval for beslutning", "Datointerval for inaktive kreditmaksima", and "Datointerval for udløbsdato (hvis du ønsker alle inaktive kreditmaksima, undlad at indtaste datointerval)". There are also input fields for "Fra dato" and "Til dato" with date pickers. At the bottom, there is a "Valuta" dropdown menu and a "Dan liste" button (with a red '4' icon).

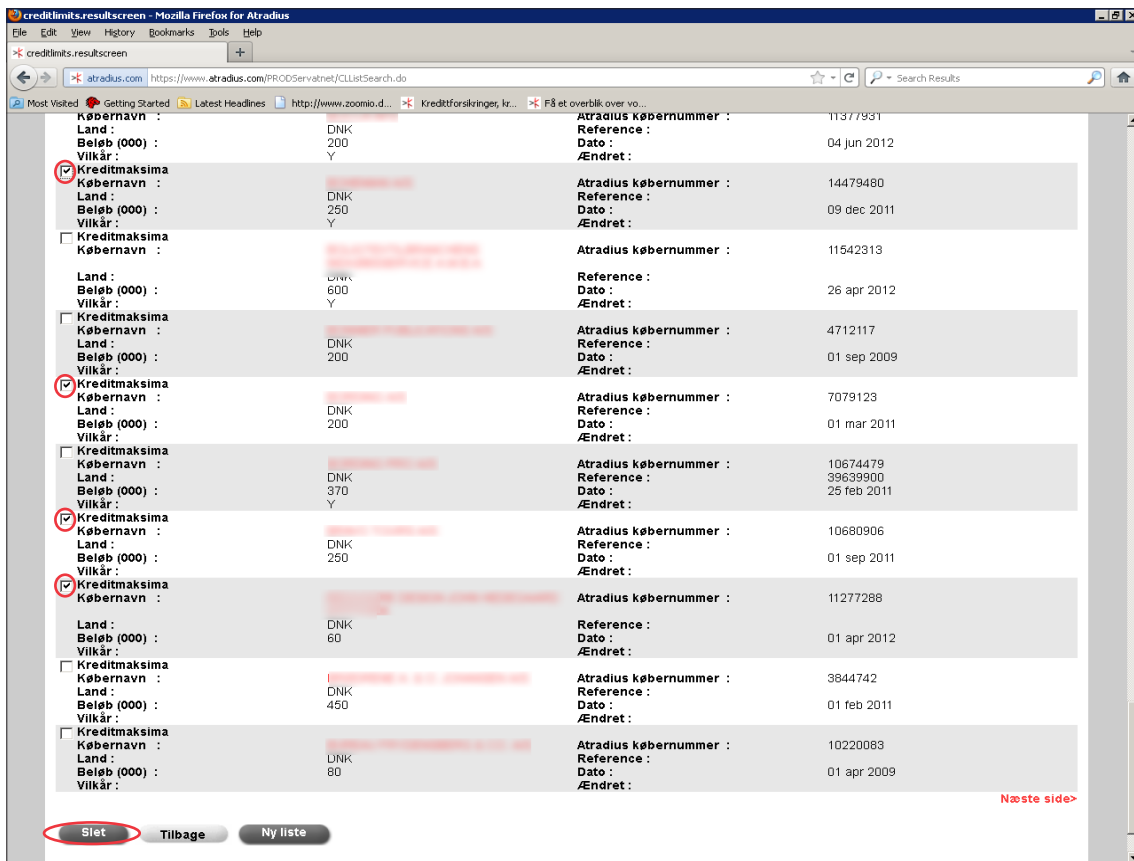
Hvis du ønsker at danne en liste over alle aktive kreditmaksima og kredittjeks skal du sætte flueben i 'Kreditmaksima', 'Kredittjek', 'Udeluk afslag' og 'Kun positive kredittjek' **1**.

Hvis du vil se dine åbne ansøgninger, skal du kun sætte flueben i 'Ansøgninger' **2**. Er det blot en enkelt køber, du ønsker at finde, skal du indtaste købernummeret **3**.

Når du har krydset felterne af, eller indtastet købernummeret, trykker du på 'Dan liste' **4**.

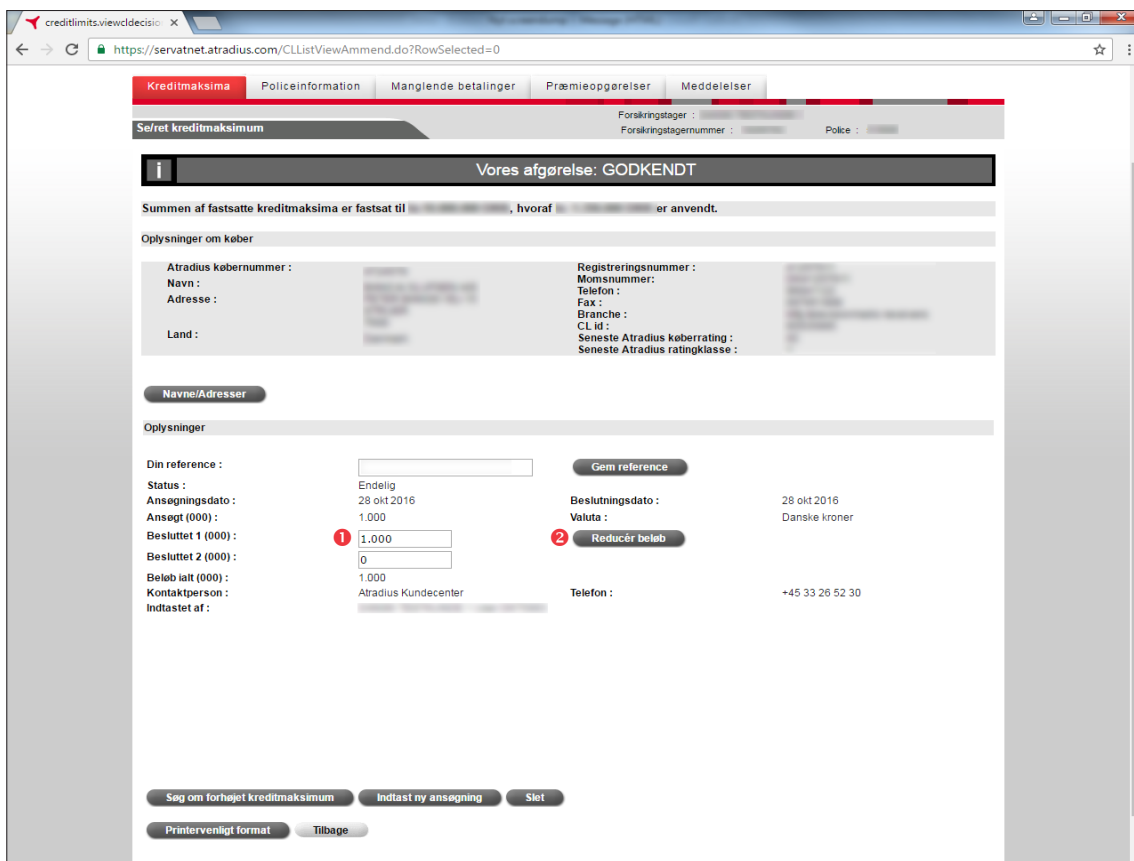
The screenshot shows the Atradius web application interface displaying search results. The browser title is "credlimits.resultscreen - Mozilla Firefox for Atradius". The URL is "https://servatnettest.atradius.com/BAT/Servatnet/CLListSearch.do". The page has a navigation menu with "Hjem", "Services", "Produkter", "Din brugerprofil", "Kontakt", "Translations", "Hjælp", and "Logoff". Below the navigation menu, there are tabs for "Kreditmaksima", "Policeinformation", "Manglende betalinger", "Præmieopgørelser", and "Meddelelser". The main content area is titled "Søgekriterier for kreditmaksima/kredittjek". It includes fields for "Forsikringstager" and "Police". Below this, there is a summary: "Summen af fastsatte kreditmaksima er fastsat til kr. [redacted] DKK, hvoraf kr. [redacted] DKK er anvendt." Under "Søgekriterier", there are checkboxes for "Kredittjek", "Kreditmaksima", and "Udeluk afslag". Below this, there is a table with the following columns: "Side 1", "Antal rækker vist 17", and "Valuta Danske kroner". The table contains the following data:

Side 1	Antal rækker vist 17	Valuta Danske kroner
<input type="checkbox"/> Kreditmaksima		
Købernavn :	[redacted]	Atradius købernummer : 11047666
Land :	DEU	Reference :
Beløb (000) :	1.000	Dato : 11 apr 2012
Vilkår :		Ændret :
<input type="checkbox"/> Kreditmaksima		
Købernavn :	[redacted]	Atradius købernummer : 9746384
Land :	DNK	Reference :
Beløb (000) :	100	Dato : 12 mar 2012
Vilkår :		Ændret :
<input type="checkbox"/> Kreditmaksima		
Købernavn :	[redacted]	Atradius købernummer : 3968127
Land :	DNK	Reference :
Beløb (000) :	1.000	Dato : 17 apr 2012
Vilkår :	Y	Ændret :
<input type="checkbox"/> Kreditmaksima		
Købernavn :	[redacted]	Atradius købernummer : 3940458
Land :	DNK	Reference :
Beløb (000) :	10.000	Dato : 17 apr 2012
Vilkår :	Y	Ændret :
<input type="checkbox"/> Kreditmaksima		
Købernavn :	[redacted]	Atradius købernummer : 10668758
Land :	DNK	Reference :
Beløb (000) :	25	Dato : 19 mar 2012
Vilkår :		Ændret :
<input type="checkbox"/> Kreditmaksima		
Købernavn :	[redacted]	Atradius købernummer : 54388034
Land :	DNK	Reference :
Beløb (000) :	100	Dato : 11 apr 2012
Vilkår :		Ændret :
<input type="checkbox"/> Kreditmaksima		
Købernavn :	[redacted]	Atradius købernummer : 3684408
Land :	DNK	Reference :



Hvis du ønsker at slette nogle af jeres kreditmaksima, skal du sætte flueben ud for dem, du ønsker at slette. Tryk herefter på 'Slet' i bunden af skærbilledet. De valgte kreditmaksima vil nu blive slettet i løbet af natten, og vil dermed være væk dagen efter.

Hvis du ønsker at reducere et kreditmaksimum, klikker du på navnet på den køber, det drejer sig om. I næste skærbillede sletter du det gamle beløb og indtaster herefter det nye beløb ❶. Tryk derefter på 'Nedsæt beløb' ❷. Jeres kreditmaksimum er nu reduceret.



Andre guides

Læs også vores øvrige Serv@Net-guides:

- Første gang du logger på
- Ansøgning om kreditmaksima
- Find den rette køber
- Eksport til Excel
- Indberetning af manglende betaling
- Inkasso via Collect@Net